


LABORATORIOS ARTPRIZE



KIT DE ACTIVIDAD FAMILIAR



auspiciados por



GRAND VALLEY
STATE UNIVERSITY



Herman Miller Cares

switch

Desata Tu Creatividad

ArtPrize 10 está lleno de oportunidades para tu familia para explorar, descubrir, aprender y crear. Arte de todo el mundo se apodera de cada pulgada del centro de Grand Rapids, incluyendo museos, galerías, restaurantes, teatros, parques públicos, puentes, lavanderías y talleres de auto. Es gratis, ¡y todos están invitados!

Participa de un programa de los Laboratorios ArtPrize, y sé parte de oportunidades gratis y únicas de aprendizaje experimental.

Para ver la lista completa de eventos visita artprize.org/events

- 1 Laboratorio STEAM 10 AM a 6 PM
- 2 Eventos del Laboratorio los sábados 10 AM a 2 PM
- 3 Actividades para crear arte móvil (el horario es variable)



Comienza Una Conversación

¡El arte necesita tu opinión! Cuando estás frente a una obra de arte, sigue estos pasos para comenzar una conversación con la persona que está a tu lado.


Paso 1: Tómate un momento, haz una pausa y experimenta la obra de arte.


Paso 2: ¿Qué ves o escuchas? ¿Qué está sucediendo?

Paso 3: ¿Por qué es así? La declaración del artista puede ayudarte con esto.

Paso 4: ¿Cómo se relaciona con tu propia vida, sentimientos o ideas? ¿Te desafía?

Paso 5: Vota – ¿Crees que esta obra de arte es exitosa? ¿Por qué?





Detrás Del Show De Arte

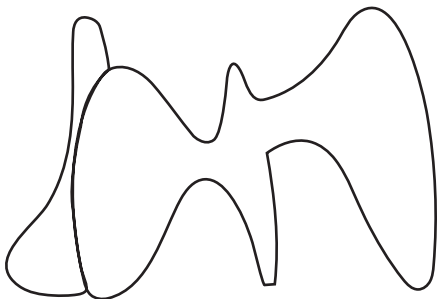
El evento ArtPrize dura 19 días, ¡pero hay muchas cosas que suceden todo el año detrás de escena! Hay muchas carreras dentro del campo del arte y del diseño, desde fotógrafos o diseñadores de muebles o ilustradores médicos. Cada una de las carreras enumeradas abajo tienen un rol importante en la creación de una exhibición de arte. ¿Puedes emparejarlas con la descripción del puesto?

Artista	Diseña logos, carteles y gráficos en el espacio de una galería.
Curador	Es responsable de instalar la obra de arte, desinstalarla y enviársela de nuevo al artista.
Montajista de Arte	Elije cuáles artistas y de obras de arte mostrar, y pone el arte en el espacio de la galería.
Crítico	Se involucra en una actividad relacionada con la creación del arte, practica algún arte o demuestra arte.
Diseñador Gráfico	Un educador capacitado que ayuda a los visitantes a descubrir el significado, conexiones y el proceso artístico al mirar las obras de arte.
Guardia de Seguridad / Empleado de Museo	Trabaja en la colecta de fondos, desarrolla programas y brinda apoyo a voluntarios, artistas y visitantes.
Administrador de Artes	Escribe artículos de arte para periódicos, revistas o sitios web.
Guía de Museo	Mantiene la galería segura para los visitantes y protege el arte para que todos puedan disfrutarlo

Desafío De Arte Público

El Arte Público es arte en espacios públicos. Puede ser temporal o permanente y durar sólo unas horas o muchos años. Grand Rapids tiene muchos ejemplos tanto de arte permanente como temporal, especialmente durante ArtPrize. ¿Cómo puedes saber si el arte está destinado a ser permanente o temporal? ¡Responde estas preguntas y realiza tu propia investigación!

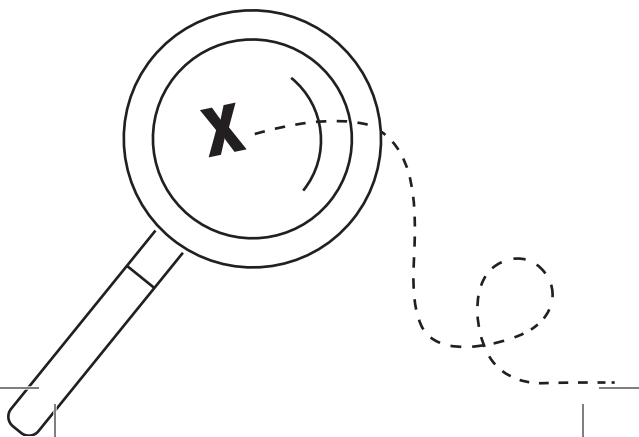
- ¿Qué materiales se usaron para hacerlo?
- ¿Puede la obra de arte estar afuera todo el año?
- ¿Crees que puede ser instalada en otro lugar o sólo es para este lugar?
- ¿Crees que sea fácil de mover? ¿Es parte de una pared, edificio u otra cosa que es permanente?
- ¿Puedes encontrar la fecha en que se realizó? Puede que esté indicada en un cartel o en una placa cerca.



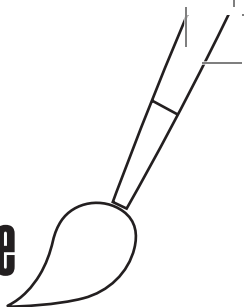
Aventura Artprize

¡Sé parte de una aventura! Trabaja con tu familia para encontrar una obra de ArtPrize que...

- Tengas que caminar a su alrededor para verla completamente
- Puedas entrar o sentarte en ella
- Haga un sonido
- Te haga reír mucho
- Refleje a tu comunidad o se parezca a ti
- Esté hecha con materiales reciclados
- Te transporte a un lugar lejano
- Te haga sentir triste
- Te haga sentir conectado con la historia de otra persona
- Nunca hayas visto



Materiales En Arte



Los artistas contemporáneos usan muchos materiales diferentes y herramientas para comunicar ideas. A menudo no son materiales tradicionales para hacer arte. En ArtPrize, puedes encontrar obras de arte con muchos usos de materiales únicos, como comida, video digitales, tierra, objetos encontrados ¡y mucho más!

¿Qué materiales únicos puedes tú encontrar en ArtPrize? Crea una lista de materiales que no esperabas que use un artista en su obra y escribe porqué piensas que el artista decidió usarlos.

Material Único

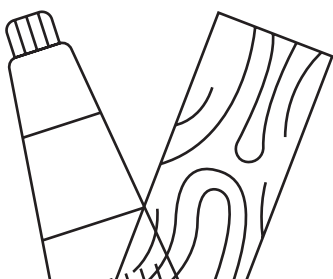
Porqué

Material Único

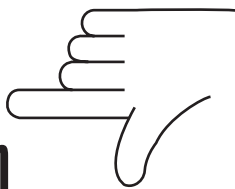
Porqué

Material Único

Porqué



Conviértete En Un Crítico



Una crítica es una opinión destinada a ayudar a alguien a mejorar lo que hace. Las críticas brindan a los artistas un mejor entendimiento sobre cómo la gente interpreta sus trabajos.

Con tu familia o amigos realiza una crítica imaginaria de una obra de arte de ArtPrize. Puedes hacerlo así: Una persona simula ser el artista, y responde a las preguntas que el resto del grupo le hace acerca de su trabajo. EL grupo le ofrece ideas acerca de cómo cambiar esta obra de arte u obras de arte futuras. La persona que simula ser artista, defenderá la obra usando lo que observa en la obra de arte y en la declaración del artista.

- ¿Por qué elegiste este material para expresar tu idea?
- ¿Qué te inspiró hacer esto y mostrarlo en ArtPrize?
- ¿Qué quieres que las personas se lleven de tu obra de arte?
- ¿Es importante para ti que entiendan tu mensaje, o que hagan su propia interpretación?
- ¿Cómo cambió esta obra de arte mientras la hacías?
- ¿Qué obras de otros artistas te gusta mirar?
- ¿Qué sigue? ¿Harás otra obra de arte como esta en el futuro?

Encuentra Conexiones

La educación STEAM es un enfoque de enseñanza y aprendizaje que combina el poder de las Artes junto con la Ciencia, Tecnología, Ingeniería y Matemáticas, para ayudar a los estudiantes a resolver problemas y exponerlos a una variedad de herramientas prácticas y opciones de carreras.

Los artistas usan una combinación de muchas herramientas para crear obras de arte. Cuando mires obras de arte, fíjate si el artista usó o habla de ciencia, tecnología, ingeniería o matemáticas. Llena los cuadros con dibujos de cuatro obras en las que encuentres:

Ciencia	Tecnología
Ingeniería	Matemáticas

Crea Un Museo Móvil

¿Te sientes inspirado por ArtPrize?
¡Crea un museo móvil con tus amigos
y familia! Sigue estos pasos simples
para juntar personas mediante
conversaciones, historias, arte y
objetos:

Paso 1: Busca un lugar - un cuarto
vacío, edificio, al aire libre o
espacio digital.

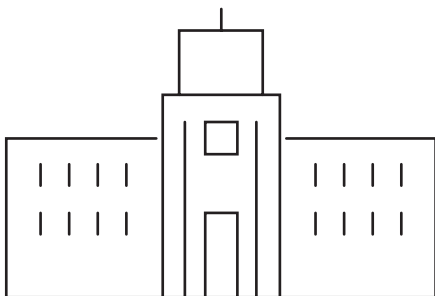
Paso 2: Elige un tema (opcional)

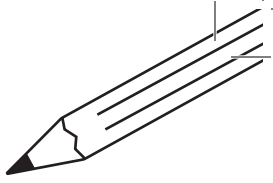
Paso 3: Invita a personas a participar.
Pide a todos que traigan/
compartan un objeto o una
obra de arte.

Paso 4: Pide a los participantes crear
una etiqueta para su obra
de arte y que la instalen
dentro del espacio seleccionado.

Paso 5: Brinda una plataforma
para que los participantes
puedan conversar.

Paso 6: Voilà! Has creado un museo
móvil.





Tu Historia En Artprize:

¡Hoy exploramos ArtPrize! Primero, vimos un _____ en el _____
(sustantivo) (lugar de ArtPrize)

Luego descubrí que la obra de arte me hizo sentir _____. Era una
(emoción)

obra _____ hecha de
(categoría de ArtPrize)

_____. El color del/de la
(sustantivo)

_____ me dejó pensando que
(sustantivo)

_____ .
(pensamiento o pregunta)

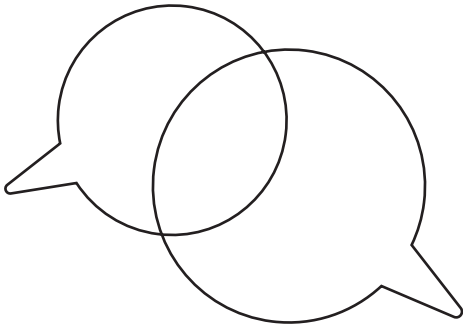
Al mirar a la pieza de arte, conversé con _____ acerca de
(nombre)

_____, y pensamos que fue
(una obra de arte)

una vivencia ¡_____! Mi visita
(exclamación)

a ArtPrize me inspiró a _____, y en
(verbo)

el futuro voy a continuar la conversación acerca de/del de la _____.
(sustantivo)



Diez Años De Artprize

¡Este es el décimo año de ArtPrize!
Abajo hay unos cuantos datos
divertidos del impacto del evento en
estos diez años:

13,483

obras de arte fueron mostradas

3.5 millones

de personas nos visitaron

5,900+

de voluntarios dieron su tiempo

77,000+

de estudiantes K-12 asistieron

\$4.1 millones

se entregaron como premio a artistas

